

UCHWAŁA NR XLV/364 /2017
RADY MIEJSKIEJ W SULEJOWIE
z dnia 28 września 2017 roku

w sprawie zmiany Wieloletniej Prognozy Finansowej Gminy Sulejów na lata 2017-2025.

Na podstawie art. 18 ust. 2 pkt 6 ustawy z dnia 8 marca 1990 roku o samorządzie gminnym (t. j. Dz. U. z 2016 roku poz. 446, poz. 1579, poz. 1948; z 2017 roku poz. 730, poz. 935), oraz art. 226, art. 227, art. 228, art. 230 ust. 1 i art. 243 ustawy z 27 sierpnia 2009 roku o finansach publicznych (t.j. Dz. U. z 2016 roku poz. 1870, poz. 1948, poz. 1984, poz. 2260; z 2017 roku poz. 60, poz. 191, poz. 659, poz. 933, poz. 935, poz. 1089, poz. 1475, poz. 1529, poz. 1537) Rada Miejska w Sulejowie postanawia:

§ 1. Dokonać zmiany w Wieloletniej Prognozie Finansowej Gminy Sulejów na lata 2017 - 2025 wraz z prognozą kwoty długu i spłat zobowiązań na lata 2017 - 2025 zgodnie z załączoną Wieloletnią Prognozą Finansową.

§ 2. Dokonać zmiany w wykazie przedsięwzięć realizowanych w latach 2017 - 2025 zgodnie z Wykazem przedsięwzięć.

§ 3. Wykonanie Uchwały powierza się Burmistrzowi Sulejowa.

§ 4. Uchwała wchodzi w życie z dniem podjęcia.



PRZEWODNICZĄCY RADY

Adam Stobiecki

Wieloletnia Prognoza Finansowa

1)

Wyszczególnienie	Dochody ogółem ^x	z tego:										
		Dochody bieżące ^x	w tym:						Dochody majątkowe ^x	w tym:		
			dochody z tytułu udziału we wpływach z podatku dochodowego od osób fizycznych	dochody z tytułu udziału we wpływach z podatku dochodowego od osób prawnych	podatki i opłaty ³⁾	w tym:		z subwencji ogólnej		z tytułu dotacji i środków przeznaczonych na cele bieżące	ze sprzedaży majątku ^x	z tytułu dotacji oraz środków przeznaczonych na inwestycje
						z podatku od nieruchomości						
Lp	1	1.1	1.1.1	1.1.2	1.1.3	1.1.3.1	1.1.4	1.1.5	1.2	1.2.1	1.2.2	
Formuła	[1.1]+[1.2]											
2017	62 243 356,35	61 680 268,09	11 203 154,00	26 400,00	8 656 132,00	4 147 000,00	18 823 087,00	20 587 947,19	563 088,26	321 300,00	9 000,00	
2018	59 686 101,02	59 328 931,70	11 431 994,76	27 466,56	8 576 670,00	4 222 800,00	19 157 283,00	19 118 197,17	357 169,32	327 726,00	0,00	
2019	60 879 823,04	60 515 510,33	11 660 634,66	28 015,89	8 748 203,40	4 307 256,00	19 540 428,66	19 500 561,11	364 312,71	334 280,52	0,00	
2020	62 097 419,50	61 725 820,54	11 893 847,35	28 576,21	8 923 167,47	4 393 401,12	19 931 237,23	19 890 572,33	371 598,96	340 966,13	0,00	
2021	63 339 367,89	62 960 336,95	12 131 724,30	29 147,73	9 101 630,82	4 481 269,14	20 329 861,97	20 288 383,78	379 030,94	347 785,45	0,00	
2022	64 606 155,25	64 219 543,69	12 374 358,79	29 730,68	9 283 663,44	4 570 894,52	20 736 459,21	20 694 151,46	386 611,56	354 741,16	0,00	
2023	65 898 278,35	65 503 934,56	12 621 845,97	30 325,29	9 469 336,71	4 662 312,41	21 151 188,39	21 108 034,49	394 343,79	361 835,98	0,00	
2024	67 216 243,92	66 814 013,25	12 874 282,89	30 931,80	9 658 723,44	4 755 558,66	21 574 212,16	21 530 195,18	402 230,67	369 072,70	0,00	
2025	68 514 606,23	68 150 293,52	13 131 768,55	31 550,44	9 851 897,91	4 850 669,83	22 005 696,40	21 960 799,08	364 312,71	334 280,52	0,00	

1) Wzór może być stosowany także w układzie pionowym, w którym poszczególne pozycje są przedstawione w kolumnach, a lata w wierszach.

2) Zgodnie z art. 227 ustawy z dnia 27 sierpnia 2009 r. o finansach publicznych (Dz. U. z 2013 r. poz. 885 z póź. zm.) zwanej dalej „ustawą”, wieloletnia prognoza finansowa obejmuje okres roku budżetowego oraz co najmniej trzech kolejnych lat. W sytuacji dłuższego okresu prognozowania finansowego wzór stosuje się także dla lat wykraczających poza minimalny (4 letni) okres prognozy, wynikający z art. 227 ustawy.

3) W pozycji wykazuje się kwoty wszystkich podatków i opłat pobieranych przez jednostki samorządu terytorialnego, a nie tylko podatków i opłat lokalnych.

Wyszczególnienie	Wydatki ogółem ^x	z tego:								Wydatki majątkowe ^x
		Wydatki bieżące ^x	w tym:					w tym:		
			z tytułu poręczeń i gwarancji ^x	w tym:	na spłatę przejętych zobowiązań samodzielnego publicznego zakładu opieki zdrowotnej przekształconego na zasadach określonych w przepisach o działalności leczniczej, w wysokości w jakiej nie podlegają sfinansowaniu dotacją z budżetu państwa ⁴⁾	wydatki na obsługę długu ^x	odsetki i dyskonto określone w art. 243 ust. 1 ustawy ^x	w tym:		
				gwarancje i poręczenia podlegające wyłączeniu z limitu spłaty zobowiązań, o którym mowa w art. 243 ustawy ^x				odsetki i dyskonto podlegające wyłączeniu z limitu spłaty zobowiązań, o którym mowa w art. 243 ustawy, w terminie nie dłuższym niż 90 dni po zakończeniu programu, projektu lub zadania i otrzymaniu refundacji z tych środków (bez odsetek i dyskonta od zobowiązań na wkład krajowy) ^x	odsetki i dyskonto podlegające wyłączeniu z limitu spłaty zobowiązań, o którym mowa w art. 243 ustawy, z tytułu zobowiązań zaciągniętych na wkład krajowy ^x	
Lp	2	2.1	2.1.1	2.1.1.1	2.1.2	2.1.3	2.1.3.1	2.1.3.1.1	2.1.3.1.2	2.2
Formuła	[2.1] + [2.2]									
2017	71 134 305,81	58 328 774,22	0,00	0,00	0,00	257 000,00	257 000,00	0,00	0,00	12 805 531,59
2018	59 305 347,02	52 897 230,30	0,00	0,00	0,00	350 000,00	350 000,00	0,00	0,00	6 408 116,72
2019	58 339 073,04	53 426 202,60	0,00	0,00	x	350 000,00	350 000,00	0,00	0,00	4 912 870,44
2020	59 577 419,50	53 960 464,63	0,00	0,00	x	280 000,00	280 000,00	0,00	0,00	5 616 954,87
2021	59 771 117,89	54 500 069,28	0,00	0,00	x	200 000,00	200 000,00	0,00	0,00	5 271 048,61
2022	60 876 155,25	55 045 069,97	0,00	0,00	x	100 000,00	100 000,00	0,00	0,00	5 831 085,28
2023	64 458 528,35	55 595 520,67	0,00	0,00	x	30 000,00	30 000,00	0,00	0,00	8 863 007,68
2024	67 216 243,92	56 151 475,88	0,00	0,00	x	0,00	0,00	0,00	0,00	11 064 768,04
2025	68 514 606,23	56 712 990,64	0,00	0,00	x	0,00	0,00	0,00	0,00	11 801 615,59

4) W pozycji wykazuje się kwoty dla lat budżetowych 2013-2018.

Wyszczególnienie	Wynik budżetu ^x	Przychody budżetu ^x	z tego:								
			Nadwyżka budżetowa z lat ubiegłych	w tym:		Wolne środki, o których mowa w art. 217 ust.2 pkt 6 ustawy ^x	w tym:		Inne przychody niezwiązane z zaciągnięciem długu ^{5) x}	w tym:	
				na pokrycie deficytu budżetu ^x			na pokrycie deficytu budżetu ^x	Kredyty, pożyczki, emisja papierów wartościowych ^x		na pokrycie deficytu budżetu ^x	na pokrycie deficytu budżetu ^x
Lp	3	4	4.1	4.1.1	4.2	4.2.1	4.3	4.3.1	4.4	4.4.1	
Formuła	[1] -[2]	[4.1] + [4.2] + [4.3] + [4.4]									
2017	-8 890 949,46	13 887 284,42	0,00	0,00	3 009 284,42	0,00	10 878 000,00	8 890 949,46	0,00	0,00	
2018	380 754,00	2 800 000,00	0,00	0,00	0,00	0,00	2 800 000,00	0,00	0,00	0,00	
2019	2 540 750,00	0,00	0,00	0,00	0,00	0,00	0,00	0,00	0,00	0,00	
2020	2 520 000,00	0,00	0,00	0,00	0,00	0,00	0,00	0,00	0,00	0,00	
2021	3 568 250,00	0,00	0,00	0,00	0,00	0,00	0,00	0,00	0,00	0,00	
2022	3 730 000,00	0,00	0,00	0,00	0,00	0,00	0,00	0,00	0,00	0,00	
2023	1 439 750,00	0,00	0,00	0,00	0,00	0,00	0,00	0,00	0,00	0,00	
2024	0,00	0,00	0,00	0,00	0,00	0,00	0,00	0,00	0,00	0,00	
2025	0,00	0,00	0,00	0,00	0,00	0,00	0,00	0,00	0,00	0,00	

5) W pozycji wykazuje się w szczególności kwoty przychodów z tytułu prywatyzacji majątku oraz spłaty pożyczek udzielonych ze środków jednostki.

Wyszczególnienie	Rozchody budżetu ^x	z tego:					Inne rozchody niezwiązane ze spłatą długu
		Spłaty rat kapitałowych kredytów i pożyczek oraz wykup papierów wartościowych ^x	w tym:			5.2	
			w tym łączna kwota przypadających na dany rok kwot ustawowych wyłączeń z limitu spłaty zobowiązań, o którym mowa w art. 243 ustawy ^x	z tego:			
				kwota przypadających na dany rok kwot ustawowych wyłączeń określonych w art. 243 ust. 3 ustawy ^x	kwota przypadających na dany rok kwot ustawowych wyłączeń określonych w art. 243 ust. 3a ustawy ^x		
Lp	5	5.1	5.1.1	5.1.1.1	5.1.1.2	5.1.1.3	5.2
Formuła	[5.1] + [5.2]		[5.1.1.1] + [5.1.1.2] + [5.1.1.3]				
2017	4 996 334,96	4 996 334,96	0,00	0,00	0,00	0,00	0,00
2018	3 180 754,00	3 180 754,00	0,00	0,00	0,00	0,00	0,00
2019	2 540 750,00	2 540 750,00	0,00	0,00	0,00	0,00	0,00
2020	2 520 000,00	2 520 000,00	0,00	0,00	0,00	0,00	0,00
2021	3 568 250,00	3 568 250,00	0,00	0,00	0,00	0,00	0,00
2022	3 730 000,00	3 730 000,00	0,00	0,00	0,00	0,00	0,00
2023	1 439 750,00	1 439 750,00	0,00	0,00	0,00	0,00	0,00
2024	0,00	0,00	0,00	0,00	0,00	0,00	0,00
2025	0,00	0,00	0,00	0,00	0,00	0,00	0,00

6) W pozycji wykazuje się w szczególności wyłączenia wynikające z art. 36 ustawy z dnia 7 grudnia 2012 r. o zmianie niektórych ustaw w związku z realizacją ustawy budżetowej (Dz.U. poz. 1456 oraz z 2013 r. poz. 1199) oraz kwoty wykupu obligacji przychodowych.

Wyszczególnienie	Kwota długu ^x	Kwota zobowiązań wynikających z przejęcia przez jednostkę samorządu terytorialnego zobowiązań po likwidowanych i przekształcanych jednostkach zaliczanych do sektora finansów publicznych	Relacja zrównoważenia wydatków bieżących, o której mowa w art. 242 ustawy	
			Różnica między dochodami bieżącymi a wydatkami bieżącymi	Różnica między dochodami bieżącymi, skorygowanymi o środki ⁷⁾ a wydatkami bieżącymi, pomniejszonymi o wydatki ⁸⁾
Lp	6	7	8.1	8.2
Formuła			[1.1] - [2.1]	[1.1] + [4.1] + [4.2] - ([2.1] - [2.1.2])
2017	14 179 504,00	0,00	3 351 493,87	6 360 778,29
2018	13 798 750,00	0,00	6 431 701,40	6 431 701,40
2019	11 258 000,00	0,00	7 089 307,73	7 089 307,73
2020	8 738 000,00	0,00	7 765 355,91	7 765 355,91
2021	5 169 750,00	0,00	8 460 267,67	8 460 267,67
2022	1 439 750,00	0,00	9 174 473,72	9 174 473,72
2023	0,00	0,00	9 908 413,89	9 908 413,89
2024	0,00	0,00	10 662 537,37	10 662 537,37
2025	0,00	0,00	11 437 302,88	11 437 302,88

7) Skorygowanie o środki określone w przepisach dotyczy w szczególności powiększenia o nadwyżkę budżetową z lat ubiegłych, zgodnie z art. 242 ustawy.

8) Pomniejszenie wydatków bieżących, zgodnie z art. 36 ust. 1 pkt 1 ustawy z dnia 7 grudnia 2012 r. o zmianie niektórych ustaw w związku z realizacją ustawy budżetowej, dotyczy lat 2013-2015.

Wyszczególnienie	Wskaźnik spłaty zobowiązań								
	Wskaźnik planowanej łącznej kwoty spłaty zobowiązań, o której mowa w art. 243 ust. 1 ustawy do dochodów, bez uwzględnienia zobowiązań związku współtworzonego przez jednostkę samorządu terytorialnego i bez uwzględnienia ustawowych wyłączeń przypadających na dany rok.	Wskaźnik planowanej łącznej kwoty spłaty zobowiązań, o której mowa w art. 243 ust. 1 ustawy do dochodów, bez uwzględnienia zobowiązań związku współtworzonego przez jednostkę samorządu terytorialnego, po uwzględnieniu ustawowych wyłączeń przypadających na dany rok	Kwota zobowiązań związku współtworzonego przez jednostkę samorządu terytorialnego przypadających do spłaty w danym roku budżetowym, podlegająca doliczeniu zgodnie z art. 244 ustawy	Wskaźnik planowanej łącznej kwoty spłaty zobowiązań, o której mowa w art. 243 ust. 1 ustawy do dochodów, po uwzględnieniu zobowiązań związku współtworzonego przez jednostkę samorządu terytorialnego oraz po uwzględnieniu ustawowych wyłączeń przypadających na dany rok	Wskaźnik dochodów bieżących powiększonych o dochody ze sprzedaży majątku oraz pomniejszonych o wydatki bieżące, do dochodów budżetu, ustalony dla danego roku (wskaźnik x jednoroczny)	Dopuszczalny wskaźnik spłaty zobowiązań określony w art. 243 ustawy, po uwzględnieniu ustawowych a) wyłączeń, obliczony w oparciu o plan 3 kwartału roku poprzedzającego pierwszy rok prognozy (wskaźnik ustalony w oparciu o średnią arytmetyczną z 3 x poprzednich lat)	Dopuszczalny wskaźnik spłaty zobowiązań określony w art. 243 ustawy, po uwzględnieniu ustawowych wyłączeń, obliczony w oparciu o wykonanie roku poprzedzającego pierwszy rok prognozy (wskaźnik ustalony w oparciu o średnią arytmetyczną z 3 x poprzednich lat)	Informacja o spełnieniu wskaźnika spłaty zobowiązań określonego w art. 243 ustawy, po uwzględnieniu zobowiązań związku współtworzonego przez jednostkę samorządu terytorialnego oraz po uwzględnieniu ustawowych wyłączeń, obliczonego w oparciu o plan 3 kwartałów roku poprzedzającego rok budżetowy	Informacja o spełnieniu wskaźnika spłaty zobowiązań określonego w art. 243 ustawy, po uwzględnieniu zobowiązań związku współtworzonego przez jednostkę samorządu terytorialnego oraz po uwzględnieniu ustawowych wyłączeń, obliczonego w oparciu o wykonanie roku poprzedzającego rok budżetowy
Lp	9.1	9.2	9.3	9.4	9.5	9.6	9.6.1	9.7	9.7.1
Formuła	$\frac{([2.1.1.] + [2.1.3.1.] + [5.1.])}{[1]}$	$\frac{([2.1.1.] - [2.1.1.1]) + ([2.1.3.1.] - [2.1.3.1.1]) + ([5.1.] - [5.1.1])}{[1]}$		$\frac{([2.1.1.] + [2.1.1.1]) + ([2.1.3.1.] + [2.1.3.1.1])}{[1]}$	$\frac{([1.1.] - [15.1.1]) + [1.2.1.] - ([2.1.] + [2.2.] + [15.2.])}{[15.1.1]}$	średnia z trzech poprzednich lat [9.5]	średnia z trzech poprzednich lat [9.5]	[9.6] – [9.4]	[9.6.1] – [9.4]
2017	8,44%	8,44%	0,00	8,44%	5,90%	12,52%	14,33%	TAK	TAK
2018	5,92%	5,92%	0,00	5,92%	11,32%	9,27%	11,07%	TAK	TAK
2019	4,75%	4,75%	0,00	4,75%	12,19%	7,56%	9,36%	TAK	TAK
2020	4,51%	4,51%	0,00	4,51%	13,05%	9,80%	9,80%	TAK	TAK
2021	5,95%	5,95%	0,00	5,95%	13,91%	12,19%	12,19%	TAK	TAK
2022	5,93%	5,93%	0,00	5,93%	14,75%	13,05%	13,05%	TAK	TAK
2023	2,23%	2,23%	0,00	2,23%	15,59%	13,90%	13,90%	TAK	TAK
2024	0,00%	0,00%	0,00	0,00%	16,41%	14,75%	14,75%	TAK	TAK
2025	0,00%	0,00%	0,00	0,00%	17,18%	15,58%	15,58%	TAK	TAK

9) W pozycji wykazuje się w szczególności wyłączenia wynikające z art. 36 ustawy z dnia 7 grudnia 2012 r. o zmianie niektórych ustaw w związku z realizacją ustawy budżetowej oraz wyłączenia związane z emisją obligacji pochodowych. Identyczne wyłączenia dotyczą pozycji 9.6.1.

Wyszczególnienie	Przeznaczenie prognozowanej nadwyżki budżetowej ¹⁰⁾	Informacje uzupełniające o wybranych rodzajach wydatków budżetowych										
		w tym na:		z tego:						Wydatki inwestycyjne kontynuowane ¹²⁾	Nowe wydatki inwestycyjne ¹³⁾	Wydatki majątkowe w formie dotacji
		Splaty kredytów, pożyczek i wykup papierów wartościowych	Wydatki bieżące na wynagrodzenia i składki od nich naliczane	Wydatki związane z funkcjonowaniem organów jednostki samorządu terytorialnego ¹¹⁾	Wydatki objęte limitem, o którym mowa w art. 226 ust. 3 pkt 4 ustawy	bieżące	majątkowe	11.4	11.5			
Lp	10	10.1	11.1	11.2	11.3	11.3.1	11.3.2	11.4	11.5	11.6		
Formuła					[11.3.1] + [11.3.2]							
2017	0,00	0,00	21 950 269,51	4 961 855,62	11 688 031,59	0,00	11 688 031,59	11 688 031,59	411 000,00	706 500,00		
2018	380 754,00	380 754,00	19 487 050,97	4 582 876,24	3 895 927,56	0,00	3 895 927,56	2 804 768,40	3 603 348,32	0,00		
2019	2 540 750,00	2 540 750,00	19 681 921,48	4 628 705,00	242 000,00	0,00	242 000,00	242 000,00	4 667 270,44	0,00		
2020	2 520 000,00	2 520 000,00	19 878 740,69	4 674 992,05	185 000,00	0,00	185 000,00	185 000,00	5 431 954,87	0,00		
2021	3 568 250,00	3 568 250,00	20 077 528,10	4 721 741,97	185 000,00	0,00	185 000,00	185 000,00	5 086 048,61	0,00		
2022	3 730 000,00	3 730 000,00	20 278 303,38	4 768 959,39	185 000,00	0,00	185 000,00	185 000,00	5 646 085,28	0,00		
2023	1 439 750,00	1 439 750,00	20 481 086,41	4 816 648,98	185 000,00	0,00	185 000,00	185 000,00	8 678 007,68	0,00		
2024	0,00	0,00	20 685 897,27	4 864 815,47	185 000,00	0,00	185 000,00	185 000,00	10 879 768,04	0,00		
2025	0,00	0,00	20 892 756,24	4 913 463,62	8 320 919,52	0,00	8 320 919,52	3 218 419,52	8 583 196,07	0,00		

10) Przeznaczenie nadwyżki budżetowej, inne niż splaty kredytów, pożyczek i wykup papierów wartościowych, wymaga określenia w objaśnieniach do wieloletniej prognozy finansowej.

11) W pozycji wykazuje się kwoty wydatków w ramach zadań własnych klasyfikowanych w dziale 750- Administracja publiczna w rozdziałach właściwych dla organów i urzędów jednostki samorządu terytorialnego (rozdziały od 75017 do 75023).

12) W pozycji wykazuje się wartość inwestycji rozpoczętych co najmniej w poprzednim roku budżetowym, którego dotyczy kolumna.

13) W pozycji wykazuje się wartość nowych inwestycji, które planuje się rozpocząć w roku, którego dotyczy kolumna.

Wyszczególnienie	Finansowanie programów, projektów lub zadań realizowanych z udziałem środków, o których mowa w art. 5 ust. 1 pkt 2 i 3 ustawy								
	Dochody bieżące na programy, projekty lub zadania finansowane z udziałem środków, o których mowa w art. 5 ust. 1 pkt 2 i 3 ustawy	w tym:		Dochody majątkowe na programy, projekty lub zadania finansowane z udziałem środków, o których mowa w art. 5 ust. 1 pkt 2 i 3 ustawy	w tym:		Wydatki bieżące na programy, projekty lub zadania finansowane z udziałem środków, o których mowa w art. 5 ust. 1 pkt 2 i 3 ustawy	w tym:	
		środki określone w art. 5 ust. 1 pkt 2 ustawy	w tym:		środki określone w art. 5 ust. 1 pkt 2 ustawy	w tym:		finansowane środkami określonymi w art. 5 ust. 1 pkt 2 ustawy	Wydatki bieżące na realizację programu, projektu lub zadania wynikające wyłącznie z zawartych umów z podmiotem dysponującym środkami, o których mowa w art. 5 ust. 1 pkt 2 ustawy
			środki określone w art. 5 ust. 1 pkt 2 ustawy wynikające wyłącznie z zawartych umów na realizację programu, projektu lub zadania ¹⁴⁾			środki określone w art. 5 ust. 1 pkt 2 ustawy wynikające wyłącznie z zawartych umów na realizację programu, projektu lub zadania			
Lp	12.1	12.1.1	12.1.1.1	12.2	12.2.1	12.2.1.1	12.3	12.3.1	12.3.2
Formuła									
2017	555 766,56	515 152,88	515 152,88	210 788,26	210 788,26	210 788,26	555 766,56	515 152,88	515 152,88
2018	0,00	0,00	0,00	0,00	0,00	0,00	0,00	0,00	0,00
2019	0,00	0,00	0,00	0,00	0,00	0,00	0,00	0,00	0,00
2020	0,00	0,00	0,00	0,00	0,00	0,00	0,00	0,00	0,00
2021	0,00	0,00	0,00	0,00	0,00	0,00	0,00	0,00	0,00
2022	0,00	0,00	0,00	0,00	0,00	0,00	0,00	0,00	0,00
2023	0,00	0,00	0,00	0,00	0,00	0,00	0,00	0,00	0,00
2024	0,00	0,00	0,00	0,00	0,00	0,00	0,00	0,00	0,00
2025	0,00	0,00	0,00	0,00	0,00	0,00	0,00	0,00	0,00

14) W pozycji 12.1.1.1, 12.2.1.1, 12.3.2, 12.4.2., 12.5.1, 12.6.1, 12.7.1 oraz 12.8.1. wykazuje się wyłącznie kwoty wynikające z umów na realizację programu, projektu lub zadania zawartych na dzień uchwalenia prognozy, a nieplanowanych do zawarcia w okresie prognozy.

Wyszczególnienie	Wydatki majątkowe na programy, projekty lub zadania finansowane z udziałem środków, o których mowa w art. 5 ust. 1 pkt 2 i 3 ustawy	w tym:	Wydatki majątkowe na realizację programu, projektu lub zadania wynikające wyłącznie z zawartych umów z podmiotem dysponującym środkami, o których mowa w art. 5 ust. 1 pkt 2 ustawy	Wydatki na wkład krajowy w związku z umową na realizację programu, projektu lub zadania finansowanego z udziałem środków, o których mowa w art. 5 ust. 1 pkt 2 ustawy bez względu na stopień finansowania tymi środkami	w tym:	Wydatki na wkład krajowy w związku z zawartą po dniu 1 stycznia 2013 r. umową na realizację programu, projektu lub zadania finansowanego w co najmniej 60% środkami, o których mowa w art. 5 ust. 1 pkt 2 ustawy ¹⁵⁾	w tym:	Przychody z tytułu kredytów, pożyczek, emisji papierów wartościowych powstające w związku z umową na realizację programu, projektu lub zadania finansowanego z udziałem środków, o których mowa w art. 5 ust. 1 pkt 2 ustawy bez względu na stopień finansowania tymi środkami	w tym:
		finansowane środkami określonymi w art. 5 ust. 1 pkt 2 ustawy			w związku z już zawartą umową na realizację programu, projektu lub zadania		w związku z już zawartą umową na realizację programu, projektu lub zadania		w związku z już zawartą umową na realizację programu, projektu lub zadania
Lp	12.4	12.4.1	12.4.2	12.5	12.5.1	12.6	12.6.1	12.7	12.7.1
Formuła									
2017	410 788,26	210 788,26	210 788,26	74 060,74	74 060,74	0,00	0,00	0,00	0,00
2018	0,00	0,00	0,00	0,00	0,00	0,00	0,00	0,00	0,00
2019	1 000,00	0,00	0,00	0,00	0,00	0,00	0,00	0,00	0,00
2020	0,00	0,00	0,00	0,00	0,00	0,00	0,00	0,00	0,00
2021	0,00	0,00	0,00	0,00	0,00	0,00	0,00	0,00	0,00
2022	0,00	0,00	0,00	0,00	0,00	0,00	0,00	0,00	0,00
2023	0,00	0,00	0,00	0,00	0,00	0,00	0,00	0,00	0,00
2024	0,00	0,00	0,00	0,00	0,00	0,00	0,00	0,00	0,00
2025	0,00	0,00	0,00	0,00	0,00	0,00	0,00	0,00	0,00

15) Przez program, projekt lub zadanie finansowane w co najmniej 60% środkami, o których mowa w art. 5 ust. 1 pkt 2 ustawy, należy rozumieć także taki program, projekt lub zadanie przynoszące dochód, dla których poziom finansowania ze środków, o których mowa w art. 5 ust. 1 pkt 2 ustawy, ustala się po odliczeniu zdyskontowanego dochodu obliczanego zgodnie z przepisami Unii Europejskiej dotyczącymi takiego programu, projektu lub zadania.

Wyszczególnienie	Kwoty dotyczące przejęcia i spłaty zobowiązań po samodzielnych publicznych zakładach opieki zdrowotnej oraz pokrycia ujemnego wyniku								
	Przychody z tytułu kredytów, pożyczek, emisji papierów wartościowych powstające w związku z zawartą po dniu 1 stycznia 2013 r. umową na realizację programu, projektu lub zadania finansowanego w co najmniej 60% środkami, o których mowa w art. 5 ust. 1 pkt 2 ustawy	w tym:	Kwota zobowiązań wynikających z przejęcia przez jednostkę samorządu terytorialnego zobowiązań po likwidowanych i przekształcanych samodzielnych zakładach opieki zdrowotnej	Dochody budżetowe z tytułu dotacji celowej z budżetu państwa, o której mowa w art. 196 ustawy z dnia 15 kwietnia 2011 r. o działalności leczniczej (Dz. U. z 2013 r. poz. 217, z późn. zm.)	Wysokość zobowiązań podlegających umorzeniu, o którym mowa w art. 190 ustawy o działalności leczniczej	Wydatki na spłatę przejętych zobowiązań samodzielnego publicznego zakładu opieki zdrowotnej przekształconego na zasadach określonych w przepisach o działalności leczniczej	Wydatki na spłatę przejętych zobowiązań samodzielnego publicznego zakładu opieki zdrowotnej likwidowanego na zasadach określonych w przepisach o działalności leczniczej	Wydatki na spłatę zobowiązań samodzielnego publicznego zakładu opieki zdrowotnej przejętych do końca 2011 r. na podstawie przepisów o zakładach opieki zdrowotnej	Wydatki bieżące na pokrycie ujemnego wyniku finansowego samodzielnego publicznego zakładu opieki zdrowotnej
		w związku z już zawartą umową na realizację programu, projektu lub zadania							
Lp	12.8	12.8.1	13.1	13.2	13.3	13.4	13.5	13.6	13.7
Formuła									
2017	0,00	0,00	0,00	0,00	0,00	0,00	0,00	0,00	0,00
2018	0,00	0,00	0,00	0,00	0,00	0,00	0,00	0,00	0,00
2019	0,00	0,00	0,00	0,00	0,00	0,00	0,00	0,00	0,00
2020	0,00	0,00	0,00	0,00	0,00	0,00	0,00	0,00	0,00
2021	0,00	0,00	0,00	0,00	0,00	0,00	0,00	0,00	0,00
2022	0,00	0,00	0,00	0,00	0,00	0,00	0,00	0,00	0,00
2023	0,00	0,00	0,00	0,00	0,00	0,00	0,00	0,00	0,00
2024	0,00	0,00	0,00	0,00	0,00	0,00	0,00	0,00	0,00
2025	0,00	0,00	0,00	0,00	0,00	0,00	0,00	0,00	0,00

Wyszczególnienie	Dane uzupełniające o dług i jego spłacie						
	Spłaty rat kapitałowych oraz wykup papierów wartościowych, o których mowa w pkt. 5.1., wynikające wyłącznie z tytułu zobowiązań już zaciągniętych ^x	Kwota długu, którego planowana spłata dokonana się z wydatków budżetu ^x	Wydatki zmniejszające dług ^x	w tym:			Wynik operacji niekasowych wpływających na kwotę długu (m.in. umorzenia, różnice kursowe) ^x
				spłata zobowiązań wymagalnych z lat poprzednich, innych niż w poz. 14.3.3 ^x	związane z umowami zaliczanymi do tytułów dłużnych wliczanych do państwowego długu publicznego ^x	wypłaty z tytułu wymagalnych poręczeń i gwarancji ^x	
Lp	14.1	14.2	14.3	14.3.1	14.3.2	14.3.3	14.4
Formuła							
2017	0,00	0,00	0,00	0,00	0,00	0,00	0,00
2018	0,00	0,00	0,00	0,00	0,00	0,00	0,00
2019	0,00	0,00	0,00	0,00	0,00	0,00	0,00
2020	0,00	0,00	0,00	0,00	0,00	0,00	0,00
2021	0,00	0,00	0,00	0,00	0,00	0,00	0,00
2022	0,00	0,00	0,00	0,00	0,00	0,00	0,00
2023	0,00	0,00	0,00	0,00	0,00	0,00	0,00
2024	0,00	0,00	0,00	0,00	0,00	0,00	0,00
2025	0,00	0,00	0,00	0,00	0,00	0,00	0,00

* Informacja o spełnieniu wskaźnika spłaty zobowiązań określonego w art. 243 ustawy po uwzględnieniu zobowiązań związku współtworzonego przez jednostkę samorządu terytorialnego, oraz po uwzględnieniu ustawowych wyłączeń zostanie automatycznie wygenerowana przez aplikację wskazaną przez Ministra Finansów, o której mowa w § 4 ust. 1 rozporządzenia Ministra Finansów z dnia 10 stycznia 2013 r. w sprawie wieloletniej prognozy finansowej jednostki samorządu terytorialnego (Dz U poz 86, z późn zm). Automatyyczne wyliczenia danych na podstawie wartości historycznych i prognozowanych przez jednostkę samorządu terytorialnego dotyczą w szczególności także poz. 9.6.-9.6.1 i pozycji z sekcji nr 16.

** Należy wskazać jedną z następujących podstaw prawnych: art. 240a ust. 4 / art. 240a ust. 8 / art. 240b ustawy określającą procedurę jaką objęta jest jednostka samorządu terytorialnego.

x - pozycje oznaczone symbolem „x” sporządza się na okres, na który zaciągnięto oraz planuje się zaciągnąć zobowiązania dłużne (prognoza kwoty długu). Okres ten nie podlega wydłużeniu w sytuacji planowania wydatków z tytułu niewymagalnych poręczeń i gwarancji. W przypadku planowania wydatków z tytułu niewymagalnych poręczeń i gwarancji w okresie dłuższym niż okres, na który zaciągnięto oraz planuje się zaciągnąć zobowiązania dłużne, informację o wydatkach z tytułu niewymagalnych poręczeń i gwarancji, wykraczających poza wspomniany okres, należy zamieścić w objaśnieniach do wieloletniej prognozy finansowej. W przypadku, gdy kwoty wydatków wynikające z limitów wydatków na przedsięwzięcia wykraczają poza okres prognozy kwoty długu to pozycje oznaczone symbolem „x” sporządza się do ostatniego roku, na który ustalono limit wydatków na realizację przedsięwzięć

16) Pozycje sekcji 15 są wykazywane wyłącznie przez jednostki samorządu terytorialnego emitujące obligacje przychodowe.

17) Pozycje sekcji 16 wykazują wyłącznie jednostki objęte procedurą wynikającą z art. 240a lub art. 240b ustawy

Z up. SKARBNIKA GMINY

Małgorzata Kondrat
INSPEKTOR

BURMISTRZ

Wojciech Ostrowski

Wykaz przedsięwzięć do WPF

kwoty w
zł

L.p.	Nazwa i cel	Jednostka odpowiedzialna lub koordynująca	Okres realizacji		Łączne nakłady finansowe	Limit 2017	Limit 2018	Limit 2019	Limit 2020	Limit 2021
			od	do						
1	Wydatki na przedsięwzięcia-ogółem (1.1+1.2+1.3)				28 862 266,49	11 688 031,59	3 895 927,56	242 000,00	185 000,00	185 000,00
1.a	- wydatki bieżące				0,00	0,00	0,00	0,00	0,00	0,00
1.b	- wydatki majątkowe				28 862 266,49	11 688 031,59	3 895 927,56	242 000,00	185 000,00	185 000,00
1.1	Wydatki na programy, projekty lub zadania związane z programami realizowanymi z udziałem środków, o których mowa w art.5 ust.1 pkt 2 i 3 ustawy z dnia 27 sierpnia 2009.r. o finansach publicznych (Dz.U.Nr 157, poz.1240,z późn.zm.), z tego:				439 008,26	410 788,26	0,00	1 000,00	0,00	0,00
1.1.1	- wydatki bieżące				0,00	0,00	0,00	0,00	0,00	0,00
1.1.2	- wydatki majątkowe				439 008,26	410 788,26	0,00	1 000,00	0,00	0,00
1.1.2.1	Budowa Regionalnego Centrum Kultury "ROMANIKA" w Sulejowie -	Urząd Miejski w Sulejowie	2004	2025	0,00	0,00	0,00	0,00	0,00	0,00
1.1.2.2	Budowa wielofunkcyjnego boiska sportowego w Barkowicach -	Urząd Miejski w Sulejowie	2013	2019	0,00	0,00	0,00	0,00	0,00	0,00
1.1.2.3	Poprawa gospodarki wodno-ściekowej na terenie gminy Sulejów poza Aglomeracją Sulejów	Urząd Miejski w Sulejowie	2014	2025	0,00	0,00	0,00	0,00	0,00	0,00
1.1.2.4	Realizacja programu ochrony wód Zbiornika Sulejowskiego oraz rzeki Pilicy poprzez budowę kanalizacji sanitarnej i przebudowę oczyszczalni ścieków - etap II	Urząd Miejski w Sulejowie	2012	2019	0,00	0,00	0,00	0,00	0,00	0,00
1.1.2.5	Realizacja zadań wynikających z Planu Gospodarki Niskoemisyjnej dla Miasta i Gminy Sulejów	Urząd Miejski w Sulejowie	2016	2020	0,00	0,00	0,00	0,00	0,00	0,00
1.1.2.6	Rozwój turystyki obszaru funkcjonalnego doliny rzeki Pilicy poprzez utworzenie szlaku wodnego od Małuszyna do Sulejowa -	Urząd Miejski w Sulejowie	2016	2019	439 008,26	410 788,26	0,00	1 000,00	0,00	0,00

Limit 2022	Limit 2023	Limit 2024	Limit 2025	Limit zobowiązań
185 000,00	185 000,00	185 000,00	8 320 919,52	28 898 635,93
0,00	0,00	0,00	0,00	0,00
185 000,00	185 000,00	185 000,00	8 320 919,52	28 898 635,93
0,00	0,00	0,00	0,00	439 008,26

0,00	0,00	0,00	0,00	0,00
0,00	0,00	0,00	0,00	439 008,26
0,00	0,00	0,00	0,00	0,00
0,00	0,00	0,00	0,00	0,00
0,00	0,00	0,00	0,00	0,00
0,00	0,00	0,00	0,00	0,00

0,00	0,00	0,00	0,00	0,00
0,00	0,00	0,00	0,00	439 008,26

L.p.	Nazwa i cel	Jednostka odpowiedzialna lub koordynująca	Okres realizacji		Łączne nakłady finansowe	Limit 2017	Limit 2018	Limit 2019	Limit 2020	Limit 2021
			od	do						
1.2	Wydatki na programy, projekty lub zadania związane z umowami partnerstwa publiczno- prywatnego, z tego:				0,00	0,00	0,00	0,00	0,00	0,00
1.2.1	- wydatki bieżące				0,00	0,00	0,00	0,00	0,00	0,00
1.2.2	- wydatki majątkowe				0,00	0,00	0,00	0,00	0,00	0,00
1.3	Wydatki na programy, projekty lub zadania pozostałe (inne niż wymienione w pkt 1.1 i 1.2), z tego				28 423 258,23	11 277 243,33	3 895 927,56	241 000,00	185 000,00	185 000,00
1.3.1	- wydatki bieżące				0,00	0,00	0,00	0,00	0,00	0,00
1.3.2	- wydatki majątkowe				28 423 258,23	11 277 243,33	3 895 927,56	241 000,00	185 000,00	185 000,00
1.3.2.1	Budowa chodnika w ul. Milejowskiej w Sulejowie	Urząd Miejski w Sulejowie	2014	2019	4 000,00	1 000,00	0,00	1 000,00	0,00	0,00
1.3.2.2	Budowa ciągu pieszo- jezdnego w Uszczynie na ulicy Rodzinnej	Urząd Miejski w Sulejowie	2014	2019	177 500,00	115 068,87	0,00	1 000,00	0,00	0,00
1.3.2.3	Budowa drogi od Łazów Dąbrowa w kierunku Łęczna	Urząd Miejski w Sulejowie	2015	2019	39 808,53	38 808,53	0,00	1 000,00	0,00	0,00
1.3.2.4	Budowa drogi gminnej w miejscowości Witów Kolonia w kierunku miejscowości Przyglów	Urząd Miejski w Sulejowie	2016	2019	129 610,00	7 995,00	120 000,00	1 000,00	0,00	0,00
1.3.2.5	Budowa drogi od Łęczna w kierunku Kłudzic	Urząd Miejski w Sulejowie	2015	2019	0,00	0,00	0,00	0,00	0,00	0,00
1.3.2.6	Budowa drogi w miejscowości Salkowszczyzna	Urząd Miejski w Sulejowie	2016	2019	231 000,00	221 800,00	0,00	1 000,00	0,00	0,00
1.3.2.7	Budowa kompleksu boisk sportowych przy Szkole Podstawowej w Łęcznie	Urząd Miejski w Sulejowie	2016	2017	623 023,29	307 892,39	0,00	0,00	0,00	0,00
1.3.2.8	Budowa nowych i modernizacja istniejących boisk przy szkołach podstawowych	Urząd Miejski w Sulejowie	2013	2025	234 654,50	114 654,50	15 000,00	15 000,00	15 000,00	15 000,00
1.3.2.9	Budowa przyłączy kanalizacyjnych na osiedlu Podklasztorze w Sulejowie	Urząd Miejski w Sulejowie	2012	2019	476 200,00	33,31	0,00	1 000,00	0,00	0,00

Limit 2022	Limit 2023	Limit 2024	Limit 2025	Limit zobowiązań
0,00	0,00	0,00	0,00	0,00
0,00	0,00	0,00	0,00	0,00
0,00	0,00	0,00	0,00	0,00
185 000,00	185 000,00	185 000,00	8 320 919,52	28 459 627,67
0,00	0,00	0,00	0,00	0,00
185 000,00	185 000,00	185 000,00	8 320 919,52	28 459 627,67
0,00	0,00	0,00	0,00	4 000,00
0,00	0,00	0,00	0,00	177 500,00
0,00	0,00	0,00	0,00	39 808,53
0,00	0,00	0,00	0,00	129 610,00
0,00	0,00	0,00	0,00	0,00
0,00	0,00	0,00	0,00	231 000,00
0,00	0,00	0,00	0,00	623 023,29
15 000,00	15 000,00	15 000,00	15 000,00	234 654,50
0,00	0,00	0,00	0,00	476 200,00

L.p.	Nazwa i cel	Jednostka odpowiedzialna lub koordynująca	Okres realizacji		Łączne nakłady finansowe	Limit 2017	Limit 2018	Limit 2019	Limit 2020	Limit 2021
			od	do						
1.3.2.10	Budowa sali gimnastycznej przy Szkole Podstawowej w Witowie	Urząd Miejski w Sulejowie	2010	2019	2 786 000,00	2 704 754,52	0,00	1 000,00	0,00	0,00
1.3.2.11	Budowa sali gimnastycznej przy Szkole Podstawowej Nr 1 w Sulejowie	Urząd Miejski w Sulejowie	2016	2025	106 000,00	105 000,00	0,00	0,00	0,00	0,00
1.3.2.12	Budowa ścieżek rowerowych na terenie gminy Sulejów	Urząd Miejski w Sulejowie	2016	2019	101 000,00	53 875,00	0,00	1 000,00	0,00	0,00
1.3.2.13	Budowa ulic wraz z odwodnieniem na osiedlu Podklasztorze (Huzarska, Mieszka I, Jagiellończyka, Królowej Jadwigi, Kirasjerów, Grodzka)	Urząd Miejski w Sulejowie	2016	2017	1 511 000,00	1 441 510,30	0,00	0,00	0,00	0,00
1.3.2.14	Budowa ulicy Dobra Woda w Sulejowie	Urząd Miejski w Sulejowie	2011	2019	571 000,00	495 526,02	0,00	1 000,00	0,00	0,00
1.3.2.15	Budowa ulicy Góra Strzelecka (od posesji Nr 85 w kierunku wschodnim)	Urząd Miejski w Sulejowie	2016	2019	76 000,00	18 942,00	55 995,00	1 000,00	0,00	0,00
1.3.2.16	Budowa ulicy Grabowej we Włodzimierzowie	Urząd Miejski w Sulejowie	2016	2019	531 000,00	529 934,00	0,00	1 000,00	0,00	0,00
1.3.2.17	Budowa ulicy Kolejowej wraz z odwodnieniem	Urząd Miejski w Sulejowie	2016	2019	426 157,74	425 157,74	0,00	1 000,00	0,00	0,00
1.3.2.18	Budowa ulicy Kolskiej w miejscowości Koło	Urząd Miejski w Sulejowie	2016	2019	9 045,00	0,00	0,00	1 000,00	0,00	0,00
1.3.2.19	Budowa ulicy Leśnej w Sulejowie	Urząd Miejski w Sulejowie	2010	2019	1 005 744,89	45 866,86	32 000,00	1 000,00	0,00	0,00
1.3.2.20	Budowa chodnika wraz z odwodnieniem w Barkowicach	Urząd Miejski w Sulejowie	2016	2019	101 000,00	80 000,00	20 000,00	1 000,00	0,00	0,00
1.3.2.21	Budowa ulicy Leśnej w Uszczynie	Urząd Miejski w Sulejowie	2016	2019	66 274,12	65 274,12	0,00	1 000,00	0,00	0,00
1.3.2.22	Budowa ulicy Słonecznej w Przygłowie wraz z odwodnieniem oraz rozbudową skrzyżowania ulicy Topolowej z ulicą Górną w Przygłowie	Urząd Miejski w Sulejowie	2016	2019	100 000,00	41 155,80	57 773,40	1 000,00	0,00	0,00

Limit 2022	Limit 2023	Limit 2024	Limit 2025	Limit zobowiązań
0,00	0,00	0,00	0,00	2 786 000,00
0,00	0,00	0,00	1 000,00	106 000,00
0,00	0,00	0,00	0,00	101 000,00
0,00	0,00	0,00	0,00	1 511 000,00

0,00	0,00	0,00	0,00	571 000,00
0,00	0,00	0,00	0,00	76 000,00
0,00	0,00	0,00	0,00	531 000,00
0,00	0,00	0,00	0,00	426 157,74
0,00	0,00	0,00	0,00	9 045,00
0,00	0,00	0,00	0,00	1 005 744,89
0,00	0,00	0,00	0,00	101 000,00
0,00	0,00	0,00	0,00	66 274,12
0,00	0,00	0,00	0,00	100 000,00

L.p.	Nazwa i cel	Jednostka odpowiedzialna lub koordynująca	Okres realizacji		Łączne nakłady finansowe	Limit 2017	Limit 2018	Limit 2019	Limit 2020	Limit 2021
			od	do						
1.3.2.23	Budowa, przebudowa chodników na terenie gminy Sulejów	Urząd Miejski w Sulejowie	2016	2019	301 000,00	100 130,70	0,00	1 000,00	0,00	0,00
1.3.2.24	Budowa, przebudowa i modernizacja sieci kanalizacji sanitarnej na terenie miasta Sulejowa	Urząd Miejski w Sulejowie	2016	2019	2 630,56	0,00	0,00	1 000,00	0,00	0,00
1.3.2.25	Kompleksowe uzbrojenie terenu pod działalność usługowo-handlową w Sulejowie	Urząd Miejski w Sulejowie	2004	2019	351 000,00	70 000,00	0,00	1 000,00	0,00	0,00
1.3.2.26	Nakładki bitumiczne na drogach gminnych	Urząd Miejski w Sulejowie	2013	2025	960 000,00	160 000,00	100 000,00	100 000,00	100 000,00	100 000,00
1.3.2.27	Projekt budowy ulic Połanieckiej, Jana III Sobieskiego, Bolesława Chrobrego na osiedlu Podklasztorze w Sulejowie	Urząd Miejski w Sulejowie	2016	2019	81 000,00	0,00	80 000,00	1 000,00	0,00	0,00
1.3.2.28	Przebudowa i zmiana sposobu użytkowania pomieszczeń przy ulicy Garmcarskiej w Sulejowie z przeznaczeniem ich na mieszkania komunalne	Urząd Miejski w Sulejowie	2016	2019	33 595,00	23 985,00	0,00	1 000,00	0,00	0,00
1.3.2.29	Przebudowa ośrodka zdrowia w celu dostosowania do potrzeb osób niepełnosprawnych wraz z wymianą instalacji sanitarnych i elektrycznych	Urząd Miejski w Sulejowie	2016	2019	176 000,00	175 000,00	0,00	1 000,00	0,00	0,00
1.3.2.30	Przebudowa remont ulicy Zdrowie we Włodzimierzowie	Urząd Miejski w Sulejowie	2014	2019	298 000,00	0,00	0,00	1 000,00	0,00	0,00
1.3.2.31	Przebudowa ulicy Krzywej w Przygłowie	Urząd Miejski w Sulejowie	2008	2019	184 014,37	0,00	2 000,00	1 000,00	0,00	0,00
1.3.2.32	Przebudowa wodociągu wraz z przepompownią w Uszczyńie	Urząd Miejski w Sulejowie	2016	2019	48 195,37	0,00	0,00	1 000,00	0,00	0,00
1.3.2.33	Remont III alejki w Zalesicach Kolonii	Urząd Miejski w Sulejowie	2015	2019	93 489,30	0,00	0,00	1 000,00	0,00	0,00
1.3.2.34	Remont kuchni i pomieszczeń w Przedszkolu w Sulejowie	Urząd Miejski w Sulejowie	2016	2025	39 000,00	38 000,00	0,00	0,00	0,00	0,00

Limit 2022	Limit 2023	Limit 2024	Limit 2025	Limit zobowiązań
0,00	0,00	0,00	0,00	301 000,00
0,00	0,00	0,00	0,00	39 000,00
0,00	0,00	0,00	0,00	351 000,00
100 000,00	100 000,00	100 000,00	100 000,00	960 000,00
0,00	0,00	0,00	0,00	81 000,00
0,00	0,00	0,00	0,00	33 595,00

0,00	0,00	0,00	0,00	176 000,00
------	------	------	------	------------

0,00	0,00	0,00	0,00	298 000,00
0,00	0,00	0,00	0,00	184 014,37
0,00	0,00	0,00	0,00	48 195,37
0,00	0,00	0,00	0,00	93 489,30
0,00	0,00	0,00	1 000,00	39 000,00

L.p.	Nazwa i cel	Jednostka odpowiedzialna lub koordynująca	Okres realizacji		Łączne nakłady finansowe	Limit 2017	Limit 2018	Limit 2019	Limit 2020	Limit 2021
			od	do						
1.3.2.35	<i>Od wieków żyjemy aktywnie i zdrowo- rozwój infrastruktury- turystyczno rekreacyjnej na terenie gminy Sulejów, w celu stworzenia przestrzeni do rozwoju przedsiębiorczości i wzrostu zatrudnienia</i>	<i>Urząd Miejski w Sulejowie</i>	2016	2019	105 780,00	60 149,20	0,00	1 000,00	0,00	0,00
1.3.2.36	<i>Remont ul.Podwłodzimierzów w Sulejowie</i>	<i>Urząd Miejski w Sulejowie</i>	2015	2019	488 000,00	479 620,00	0,00	1 000,00	0,00	0,00
1.3.2.37	<i>Rewitalizacja centrum Sulejowa</i>	<i>Urząd Miejski w Sulejowie</i>	2016	2018	5 310 000,00	1 714 585,17	3 291 159,16	0,00	0,00	0,00
1.3.2.38	<i>Rozbudowa oświetlenia ulicznego na terenie gminy Sulejów</i>	<i>Urząd Miejski w Sulejowie</i>	2013	2025	764 000,00	234 000,00	60 000,00	60 000,00	60 000,00	70 000,00
1.3.2.39	<i>Rozwój turystyki obszaru funkcjonalnego doliny rzeki Pilicy poprzez utworzenie szlaku wodnego od Małuszyna do Sulejowa -</i>	<i>Urząd Miejski w Sulejowie</i>	2016	2019	0,00	0,00	0,00	0,00	0,00	0,00
1.3.2.40	<i>Rozbudowa sieci wodociągowej na terenie gminy Sulejów</i>	<i>Urząd Miejski w Sulejowie</i>	2016	2019	261 000,00	241 550,00	0,00	1 000,00	0,00	0,00
1.3.2.41	<i>Ścieżka rowerowa Piotrków Trybunalski - Koło</i>	<i>Urząd Miejski w Sulejowie</i>	2012	2019	20 000,00	0,00	0,00	20 000,00	0,00	0,00
1.3.2.42	<i>Termomodernizacja budynku ośrodków zdrowia w Przygłowie -</i>	<i>Urząd Miejski w Sulejowie</i>	2014	2019	51 000,00	0,00	50 000,00	1 000,00	0,00	0,00
1.3.2.43	<i>Zagospodarowanie nieruchomości na cele sportowe i rekreacyjne gminy Sulejów</i>	<i>Urząd Miejski w Sulejowie</i>	2014	2019	146 345,50	131 055,00	0,00	0,00	0,00	0,00
1.3.2.44	<i>Rozbudowa sieci wodociągowej na terenie miasta Sulejowa</i>	<i>Urząd Miejski w Sulejowie</i>	2016	2019	21 000,00	3 066,55	0,00	1 000,00	0,00	0,00
1.3.2.45	<i>Budowa chodnika w miejscowości Witów Kolonia na odcinku o długości około 400 mb. -</i>	<i>Urząd Miejski w Sulejowie</i>	2015	2017	149 359,05	149 359,05	0,00	0,00	0,00	0,00
1.3.2.46	<i>Budowa Regionalnego Centrum Kultury "ROMANIKA" w Sulejowie -</i>	<i>Urząd Miejski w Sulejowie</i>	2004	2025	3 152 779,51	0,00	0,00	0,00	0,00	0,00

Limit 2022	Limit 2023	Limit 2024	Limit 2025	Limit zobowiązań
0,00	0,00	0,00	0,00	105 780,00

0,00	0,00	0,00	0,00	488 000,00
0,00	0,00	0,00	0,00	5 310 000,00
70 000,00	70 000,00	70 000,00	70 000,00	764 000,00
0,00	0,00	0,00	0,00	0,00

0,00	0,00	0,00	0,00	261 000,00
0,00	0,00	0,00	0,00	20 000,00
0,00	0,00	0,00	0,00	51 000,00
0,00	0,00	0,00	0,00	146 345,50
0,00	0,00	0,00	0,00	21 000,00
0,00	0,00	0,00	0,00	149 359,05
0,00	0,00	0,00	3 030 419,52	3 152 779,51


L.p.	Nazwa i cel	Jednostka odpowiedzialna lub koordynująca	Okres realizacji		Łączne nakłady finansowe	Limit 2017	Limit 2018	Limit 2019	Limit 2020	Limit 2021
			od	do						
1.3.2.47	Budowa wielofunkcyjnego boiska sportowego w Barkowicach -	Urząd Miejski w Sulejowie	2013	2019	11 000,00	3 088,70	0,00	1 000,00	0,00	0,00
1.3.2.48	Poprawa gospodarki wodno-ściekowej na terenie gminy Sulejów poza Aglomeracją Sulejów -	Urząd Miejski w Sulejowie	2014	2025	5 102 500,00	0,00	0,00	0,00	0,00	0,00
1.3.2.49	Realizacja programu ochrony wód Zbiornika Sulejowskiego oraz rzeki Pilicy poprzez budowę kanalizacji sanitarnej i przebudowę oczyszczalni ścieków - etap II -	Urząd Miejski w Sulejowie	2012	2019	52 146,50	0,00	0,00	1 000,00	0,00	0,00
1.3.2.50	Realizacja zadań wynikających z Planu Gospodarki Niskoemisyjnej dla Miasta i Gminy Sulejów -	Urząd Miejski w Sulejowie	2016	2020	30 000,00	0,00	10 000,00	10 000,00	10 000,00	0,00
1.3.2.51	Budowa i przebudowa dróg powiatowych i gminnych zapewniających połączenie terenów inwestycyjnych i przemysłowych w gminach Sulejów i Mniszków z drogą krajową nr 12 -	Urząd Miejski w Sulejowie	2017	2025	51 000,00	50 000,00	0,00	0,00	0,00	0,00
1.3.2.52	Przebudowa nawierzchni ul. Rycerskiej w Sulejowie wraz z przebudową chodników -	Urząd Miejski w Sulejowie	2017	2018	370 000,00	370 000,00	0,00	0,00	0,00	0,00
1.3.2.53	Wykonanie odwodnienia i przebudowy dróg ulic w miejscowościach Uszczyń i Poniatów -	Urząd Miejski w Sulejowie	2017	2018	21 000,00	20 000,00	1 000,00	0,00	0,00	0,00
1.3.2.54	Przebudowa drogi gminnej Łęczno Kłudzice -	Urząd Miejski w Sulejowie	2017	2019	53 000,00	52 000,00	0,00	1 000,00	0,00	0,00
1.3.2.55	Przebudowa odcinka ulicy Góra Strzelecka w rejonie Ośrodka Zdrowia w Sulejowie oraz placu na terenie ośrodka -	Urząd Miejski w Sulejowie	2017	2018	301 000,00	300 000,00	1 000,00	0,00	0,00	0,00
1.3.2.56	Doposażenie i modernizacja ujęcia wody "Barbara" w Sulejowie -	Urząd Miejski w Sulejowie	2017	2019	88 405,00	87 405,00	0,00	1 000,00	0,00	0,00

Limit 2022	Limit 2023	Limit 2024	Limit 2025	Limit zobowiązań
0,00	0,00	0,00	0,00	11 000,00
0,00	0,00	0,00	5 102 500,00	5 102 500,00
0,00	0,00	0,00	0,00	52 146,50

0,00	0,00	0,00	0,00	30 000,00
0,00	0,00	0,00	1 000,00	51 000,00

0,00	0,00	0,00	0,00	370 000,00
0,00	0,00	0,00	0,00	21 000,00
0,00	0,00	0,00	0,00	53 000,00
0,00	0,00	0,00	0,00	301 000,00
0,00	0,00	0,00	0,00	88 405,00

Z up. SKARBNIKA GMINY


 Małgorzata Kindrat
 INSPEKTOR


BURMISTRZ


 Wojciech Ostrowski


Zgodnie z Uchwałą Rady Miejskiej w Sulejowie, w sprawie zmian w budżecie gminy na bieżący rok w Wieloletniej Prognozie Finansowej niżej wymienione dochody, wydatki, przychody i rozchody wynoszą :

1	Ogółem dochody	62.243.356,35
1.1	dochody bieżące	61.680.268,09
1.2	dochody majątkowe	563.088,26
2	Ogółem wydatki	71.134.305,81
2.2	wydatki majątkowe	12.805.531,59
3	wynik bieżącego roku	-8.890.949,46
4-5	różnica przychodów i rozchodów	8.890.949,46
4	Ogółem przychody	13.887.284,42
4.2	wolne środki	3.009.284,42
4.3	kredyty	10.878.000,00
5	Ogółem rozchody	4.996.334,96
5.1	spłata rat kredytów	4.996.334,96
6.	planowana kwota długu na koniec roku	14.179.504,00
11.3.2	wydatki majątkowe objęte limitem art.226 ust 3 ustawy	11.688.031,59
11.6	wydatki majątkowe w formie dotacji zadania jednoroczne	706.500,00
		411.000,00

Z up. SKARBNIKA GMINY


Małgorzata Kindrat
INSPEKTOR

BURMISTRZ


Wojciech Ostrowski